

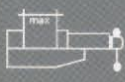




TRS 300



	●	○	□	▭
90°	45	80	80 X 80	100 X 70
45°	40	80	70 X 70	80 X 70

				
kW 1,1 - 1,5	giri/min. 40 X 80	mm. 105	mm. 300	Kg. 98



DATI TECNICI E DOTAZIONE NORMALE:

- Testa girevole 45° a destra e a sinistra
- Riduttore in bagno d'olio
- Pompa refrigerante a membrana
- Filtro per refrigerante
- Morsa completa di dispositivo antibava
- Fermo barra
- Chiavi di servizio
- Libretto istruzioni per l'uso e ricambi
- Impianto a bassa tensione 24 Volt con impugnatura comando testa uomo presente
- Dimensioni d'ingombro 830 mm x 900 mm x 1025 mm.

Accessori a richiesta:

- Morsa e contromorsa doppia
- Motore elettrico monofase kW 1,5
- Piedestallo in lamiera



TECHNICAL DATA AND STANDARD ACCESSORIES:

- Movable head 45° right and left
- Reduction unit in oil bath
- Membrane pump for coolant
- Coolant filter
- Vice complete with anti-burr device
- Bar stop
- Service tools
- Instruction manual and spare parts
- 24 Volts low voltage installation with hold-to-run head control knob
- Overall dimensions: 830 mm x 900 mm x 1025 mm

Optional equipments:

- Double vice and counterservice
- Electric single-phase motor kW 1,5
- Steel pedestal



CARACTÉRISTIQUES TECHNIQUES ET ACCESSOIRES EN DOTATION

- Tête pivotante 45° à droite et à gauche
- Réducteur en bain d'huile
- Pompe d'arrosage
- Filtre pour arrosage
- Etau complet avec dispositif anti-bavure
- Butée
- Clefs de service
- Manuel d'instruction et pièces de rechange
- Installation à basse tension 24 Volt avec poignée de commande de la tête à action maintenue
- Dimensions hors-tout: 830 mm x 900 mm x 1025 mm

Accessoires sur demande:

- Etau et contre-étau double
- Moteur électrique monophasé kW 1,5
- Socle en tôle



TECHNISCHE DATEN UND NORMALE AUSSTATTUNG

- Drehbarer Kopf, 45° nach links und rechts
- Untersetzungsgetriebe im Ölbad
- Membranpumpe für Kühlmittel
- Filter für Kühlmittel
- Schraubstock mit Antigrat-Vorrichtung
- Stangensperre
- Bedienungsschlüssel
- Bedienungsanleitung für Gebrauch und Ersatzteile
- Anlage in Niederspannung 24 V mit Steuergriff, der nur bei Anwesenheit einer Bedienungsperson funktioniert
- Stellflächenmaße: 830 mm x 900 mm x 1025 mm

Zubeör auf Wunsch:

- Doppelter Schraubstock und Gegenschraubstock
- Elektromotor, einphasig kW 1,5
- Gestell aus Blech



DATOS TECNICOS Y EQUIPAMIENTO NORMAL:

- Cabezal giratorio 45° a izquierda y derecha
- Reductor en baño de aceite
- Bomba de membrana para refrigerante
- Filtro para refrigerante
- Mordaza completa con dispositivo antirebaba
- Tope barra
- Llaves de servicio
- Folleto de instrucciones para el uso y repuestos
- Instalación de baja tensión 24 Voltios con empuñadura de interrupción automática, par el accionamiento de la cabeza
- Dimensiones exteriores máximas: 830 mm x 900 mm x 1025 mm

Accesorios bajo pedido:

- Mordaza y contromordaza doble
- Motor eléctrico monofásico kW 1,5
- Pedestal de chapa

